	INSTRUCTIVO: HERRAMIENTA BASE DE DATOS CONSOLIDADO DE PRONUNCIAMIENTOS DEL SISTEMA GENERAL DE REGALÍAS	Versión: 1.0
		Fecha: 01/08/2022
		Código: DET-I-08
PROCESO: DIRECCIONAMIENTO ESTRATÉGICO		


1. CONTENIDO

El presente documento tiene el propósito de establecer las instrucciones que deben seguir los evaluadores de proyectos asociados al Sistema General de regalías (SGR) de la Oficina Asesora de Planeación (OAP) en el diligenciamiento de la “Base de datos consolidada de pronunciamientos” (DET-F-32). Esta base tiene como objetivo consolidar y reportar en tiempo real la información, así como tener la trazabilidad de todos los proyectos con sus respectivos pronunciamientos. Esto permite a la jefatura de la OAP i) Eficiencia en toma de decisiones; ii) Control de la veracidad de la información y; iii) Elaboración de Reportes

La base de datos da seguimiento a los pronunciamientos de los proyectos del sector de vivienda y se realiza con el propósito de tener el control a través de un único canal de los proyectos de vivienda, agua y ordenamiento territorial. La solicitud ha de llegar a través de la plataforma SUIFP-SGR del DNP ante la Oficina Asesora de Planeación (OAP) del Ministerio de Vivienda Ciudad y Territorio (MVCT) y que serán financiados con recursos del Sistema General de Regalías (SGR).


2. GENERALIDADES

- No se deben modificar ni alterar las celdas que no correspondan con su “Perfil Técnico” o “Perfil Aprobador”.
- No se debe descargar la Base de datos (BD) ya que es solo para CONSULTA y DILIGENCIAMIENTO (SharePoint).
- El “Perfil Técnico” (evaluadores) debe diligenciar toda información requerida según el tipo de solicitud del proyecto antes de enviar la ficha del concepto al perfil aprobador.
- Tener Office 365 con su correspondiente sesión de correo institucional iniciada.
- El perfil aprobador debe realizar la asignación de proyectos directamente en la base de datos. Adicionalmente para el subsector de Agua Potable y Saneamiento Básico (APSB) el perfil aprobador debe enviar un correo para su inclusión en el SIGEVAS.
- El perfil técnico (evaluador) deberá revisar diariamente la base de datos ya que de esta forma será la asignación de los proyectos a evaluar.
- La base de datos cuenta con diferentes bloqueos para la protección del documento. De acuerdo con su perfil (aprobador y técnico) se le asignará una clave la cual solo dará acceso a los espacios o celdas a las cuales debe ingresar la información correspondiente y solicitada en la base de datos, cada clave será brindada por la persona a cargo.

 La vivienda y el agua son de todos Minivienda	INSTRUCTIVO: HERRAMIENTA BASE DE DATOS CONSOLIDADO DE PRONUNCIAMIENTOS DEL SISTEMA GENERAL DE REGALÍAS PROCESO: DIRECCIONAMIENTO ESTRATÉGICO	Versión: 1.0
		Fecha: 01/08/2022
		Código: DET-I-08

3. DEFINICIONES

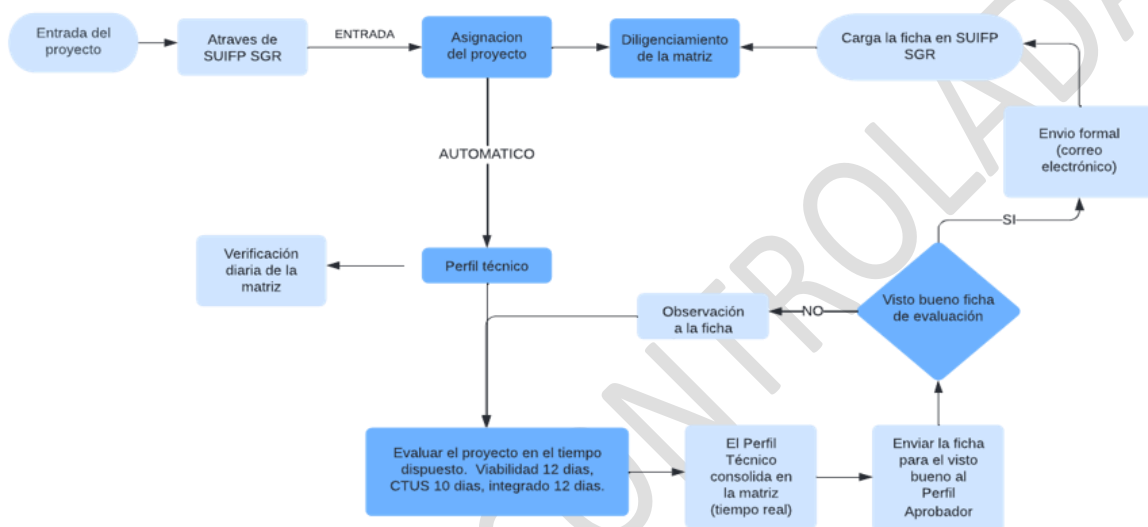
- Perfil Técnico:** Corresponde a la identificación de los profesionales que revisan el cumplimiento de la totalidad de los requisitos generales, de fase de sectoriales aplicables, la consistencia metodológica realizan el análisis integral de los aspectos técnicos, social, ambiental, jurídico y financiero del proyecto de inversión. (Sistema General de Regalías [SGR]. Acuerdo 04 de 2021. pg. 13).
- Perfil Aprobador:** Corresponderá al funcionario(s) competente(s) o designado(s) para emitir en el Banco de Proyectos del SGR o aplicativo dispuesto por el Departamento Nacional de Planeación el concepto integrado en nombre de la entidad. (Sistema General de Regalías [SGR]. Acuerdo 04 de 2021. pg. 13).
- Concepto Técnico Único Sectorial (CTUS):** Es el documento que contiene el análisis integral de los componentes jurídico, técnico, social, ambiental y financiero del proyecto de inversión, solicitado por la secretaría técnica y será insumo para la toma de decisión por parte de los órganos colegiados de administración y decisión para la asignación de la inversión regional en cabeza de las regiones - OCAD Regional o del OCAD Paz. (Sistema General de Regalías [SGR]. Acuerdo 04 de 2021. pg. 8).
- Concepto de Viabilidad (Viabilidad):** Documento mediante el cual se determina si un proyecto de inversión cumple las condiciones y criterios que lo hacen susceptible de financiación o cofinanciación con recursos del Sistema General de Regalías y si ofrece los beneficios suficientes frente a los costos en los cuales se va a incurrir, a través del análisis de la información técnica, social, ambiental, jurídica y financiera bajo los estándares metodológicos que para el efecto expida el Departamento Nacional de Planeación. (Sistema General de Regalías [SGR]. Acuerdo 04 de 2021. Anexo 02. pg.15).
- Concepto Integrado de Viabilidad Y Técnico Único Sectorial (Concepto Integrado):** Es el documento de análisis integral de la viabilidad y concepto técnico único sectorial, que incluye los componentes jurídico, técnico, social, ambiental y financiero, solicitado por la entidad que presenta el proyecto susceptible de financiarse o cofinanciarse con recursos de la fuente de inversión para la asignación regional en cabeza de regiones, al Departamento Nacional de Planeación o al Ministerio o al Departamento Administrativo líder del sector en el que se clasifique el proyecto de inversión. (Sistema General de Regalías [SGR]. Acuerdo 04 de 2021. Anexo 04. pg.20).
- Concepto de Ajuste (Ajuste):** Proyectos de Inversión Financiados o Cofinanciados con Recursos del Sistema General de Regalías, Es el documento que contiene el análisis integral de los requisitos y soportes de aquellas modificaciones introducidas al proyecto de inversión que no cambian su alcance, entendido como los objetivos generales y específicos, los productos y la localización. (Sistema General de Regalías [SGR], 2021)

 La vivienda y el agua son de todos Minivienda	INSTRUCTIVO: HERRAMIENTA BASE DE DATOS CONSOLIDADO DE PRONUNCIAMIENTOS DEL SISTEMA GENERAL DE REGALÍAS PROCESO: DIRECCIONAMIENTO ESTRATÉGICO	Versión: 1.0
		Fecha: 01/08/2022
		Código: DET-I-08

4. FLUJO DE PROCESOS


A continuación, se presenta el flujo que deben seguir los colaboradores que hacen parte del proceso de diligenciamiento de la Base de datos (matriz) de los proyectos.

Ilustración 1 Flujo de Procesos

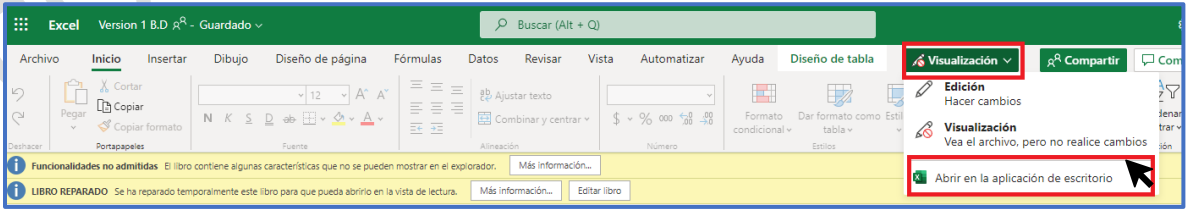



5. INGRESO A LA BASE DATOS


Cada uno de los perfiles (Técnico y Aprobador) recibe a través de correo electrónico un hipervínculo o enlace para ingresar a la herramienta de base de datos de los proyectos que llegan a través de SUIFP-SGR y son asignados por el perfil aprobador al perfil técnico.

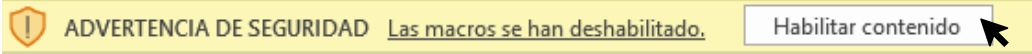


El enlace del archivo de Excel se envía por correo electrónico, al abrirlo debe dar clic en la parte superior del archivo en “visualización” hacer clic en “Abrir en la aplicación de escritorio”




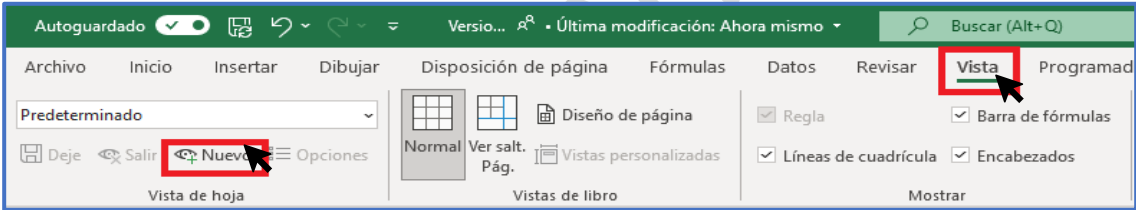
 La vivienda y el agua son de todos Minivienda	INSTRUCTIVO: HERRAMIENTA BASE DE DATOS CONSOLIDADO DE PRONUNCIAMIENTOS DEL SISTEMA GENERAL DE REGALÍAS PROCESO: DIRECCIONAMIENTO ESTRATÉGICO	Versión: 1.0
		Fecha: 01/08/2022
		Código: DET-I-08


 La primera vez que se abra el archivo en la “Aplicación de Escritorio”, aparece en la parte superior una franja amarilla la cual menciona **ADVERTENCIA DE SEGURIDAD**, debe dar clic en “Habilitar Contenido”




- De ser necesario los usuarios deben otorgar todos los permisos solicitados por parte del documento de Excel, ya sea para permitir la confiabilidad del documento etc.


IMPORTANTE, al ingresar al documento en la hoja “Base Datos Consolidado General”, todo perfil debe realizar una vista temporal, ya que el documento se utiliza en tiempo real logra evitar filtros realizados por otro usuario y así puede controlar todo lo que requiera, para realizarlo debe dar clic en “Vista” y luego hacer clic en “Nuevo”, la barra de columnas y filas cambiara a un tono negro

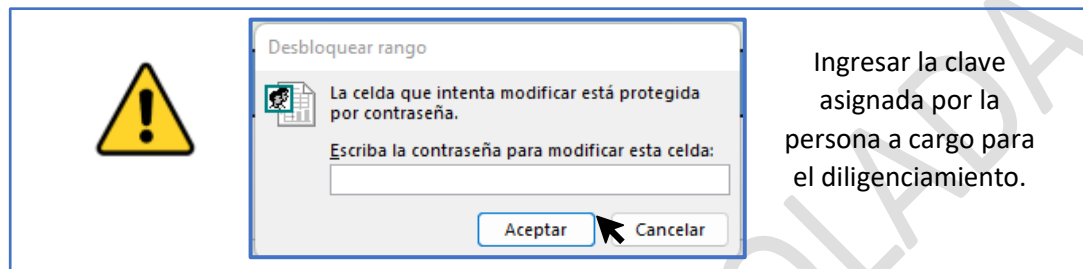


5.1. PERFIL APROBADOR (ASIGNACIÓN Y CONTROL)

Esta etapa es destinada al perfil aprobador, la cual corresponde a quien asigna los proyectos que llegan a la plataforma de SUIFP-SGR para ser evaluados y financiados con recursos del Sistema General de Regalías (SGR) y debe garantizar que la base de datos quede totalmente diligenciada por parte de los evaluadores.

 La vivienda y el agua son de todos Minvivienda	INSTRUCTIVO: HERRAMIENTA BASE DE DATOS CONSOLIDADO DE PRONUNCIAMIENTOS DEL SISTEMA GENERAL DE REGALÍAS PROCESO: DIRECCIONAMIENTO ESTRATÉGICO	Versión: 1.0
		Fecha: 01/08/2022
		Código: DET-I-08

- a. **Paso No 1.** Debe revisar diariamente la plataforma SIUFP-SGR, con el fin de determinar si han llegado proyectos. De ser así debe ingresar al documento “**Base de Datos Consolidada de Pronunciamientos**” (DET-F-32) y realizar la asignación del proyecto para ello debe ir a la hoja “Etapa 1 de asignación Proyectos”, al momento de diligenciar la información correspondiente a la asignación le solicitará la clave¹ asignada.



- **CODIGO DE LA SOLICITUD:** se actualiza de manera automática y será único por cada proyecto.

CODIGO DE LA SOLICITUD
SGR--944

- **BPIN:** se debe diligenciar manualmente.

BPIN
2022410780001


- **DEPARTAMENTO, MUNICIPIO y PROYECTO:** deben ser diligenciados manualmente y en letra mayúscula.

Departamento	Municipio	PROYECTO
HUILA	BARAYA	CONSTRUCCION DE 16 VIVIENDAS VIS EN LA URBANIZACION ANGEL ANTONIO MIRANDA ZONA URBANA DEL MUNICIPIO DE BARAYA HUILA

- “Sector”, “Política”, “Componente”, “OCAD”, “Evaluador Asignado”, “Tipo de Solicitud” y “Estado de Alerta”² seleccionar de la lista desplegable según corresponda.

¹ Clave asignada por el jefe(a) de la Oficina Asesora de Planeación (OAP) o el coordinador del Sistema General de Regalías (SGR).

² Estado de alerta: corresponde a estado actual de la carga en SUIFP-SGR tendrá dos opciones “PENDIENTE” y “OK” al momento de haber subido el concepto de la ficha del proyecto a SUIFP-SGR deberá cambiar su estado para tener registro de la base de datos.

 La vivienda y el agua son de todos Minvivienda	INSTRUCTIVO: HERRAMIENTA BASE DE DATOS CONSOLIDADO DE PRONUNCIAMIENTOS DEL SISTEMA GENERAL DE REGALÍAS PROCESO: DIRECCIONAMIENTO ESTRATÉGICO	Versión: 1.0
		Fecha: 01/08/2022
		Código: DET-I-08

Sector	Política	Componente	OCAD	Evaluador Asignado	Tipo de Solicitud	ESTADO DE ALERTA

- **Política:** corresponde a dos opciones “V. Vivienda” y “V. Agua y Saneamiento”, se debe elegir según el fin del proyecto.

Política
V. Agua y Saneamiento
V. Vivienda
V. Agua y Saneamiento

- **Componente:** Según se seleccione la “Política” en el espacio componente se desplegarán las siguientes opciones. Si se seleccionó anteriormente “V. Vivienda” las opciones serán “Vivienda” y “Espacio Urbano y Territorial”. Si por otro lado se selecciona opción “V. Agua y Saneamiento” se tiene la opción de Agua Potable y Saneamiento Básico (APSB).

Política	Componente
V. Vivienda	Vivienda
	Vivienda Espacio Urbano y Territorial


Política	Componente
V. Agua y Saneamiento	APSB
	APSB

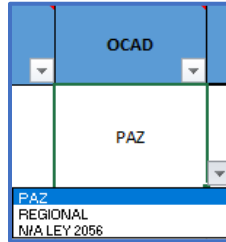
- **OCAD:** actualmente se encuentran tres opciones las cuales corresponden a “Paz”, “Regional” y “N/A Ley 2056”³.

Nota: para realizar un análisis correcto para OCAD paz de debe omitir las fuentes de financiación que corresponden a Fonpet e Incentivo a la producción ya que no son financiados con estos recursos son solo aprobados bajo esta instancia Paz, para mayor claridad consultar Decreto 1821 de 2020.

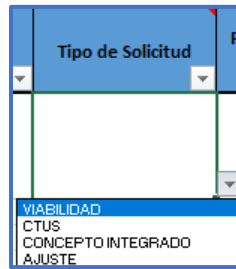
³ N/A Ley 2056: corresponde a proyectos que llevan un proceso antes de que se aprobara la Ley 2056 del 30 de septiembre de 2020

Nota: para realizar un análisis correcto para OCAD paz de debe omitir las fuentes de financiación que corresponden a Fonpet e Incentivo a la producción ya que no son financiados con estos recursos y son solo aprobados bajo esta instancia Paz. Para mayor claridad consultar Decreto 1821 de 2020.

 La vivienda y el agua son de todos Minvivienda	INSTRUCTIVO: HERRAMIENTA BASE DE DATOS CONSOLIDADO DE PRONUNCIAMIENTOS DEL SISTEMA GENERAL DE REGALÍAS PROCESO: DIRECCIONAMIENTO ESTRATÉGICO	Versión: 1.0
		Fecha: 01/08/2022
		Código: DET-I-08



- **Tipo de proyecto:** corresponde al tipo de análisis por el cual pasa el proyecto como puede ser CTUS, Viabilidad, Concepto Integrado o Ajuste.⁴



- “Valor Total Proyecto (\$)”, “Fecha de Solicitud en SUIFP-SGR” y “Fecha Solicitud al Evaluador” se deben diligenciar manualmente.

VALOR TOTAL PROYECTO (\$) \$ 1.441.737.452.00	Fecha Solicitud en SUIFP-SG 23/06/2022	Fecha Solicitud al Evaluador 23/06/2022
---	--	---

- Dar clic en “Agregar a la Base de Datos” para asignar el proyecto al **evaluador correspondiente**⁵, como se evidencia a continuación:


Asignación del proyecto														
CODIGO	BPIN	DEPARTAMENTO	MUNICIPIO	Sector	Política	Componente	PROYECTO	OCAD	VALOR TOTAL (\$)	Evaluador Asignado	Tipo de Solicitud	Fecha Solicitud en SUIFP-SG	Fecha Solicitud al Evaluador	ESTADO DE ALERTA
SGR-102														


AGREGAR A LA BASE DE DATOS

- b. Paso No 2.** Al momento que el evaluador envíe el concepto de la ficha del proyecto asignado al perfil aprobador, esta se debe subir en el SUIFP-SGR y finalmente debe ingresar a la **“Base de Datos Consolidada de Pronunciamentos”** (DET-F-32) para actualizar el estado del proyecto, en “Base Datos Consolidado General” e ir a los siguientes campos:

⁴ Ir al apartado de las definiciones.

⁵ Se asigna al evaluador correspondiente y se tienen dos criterios 1. Seguimiento del proyecto con el evaluador anteriormente asignado
2. Carga de los proyectos asignados por evaluador.

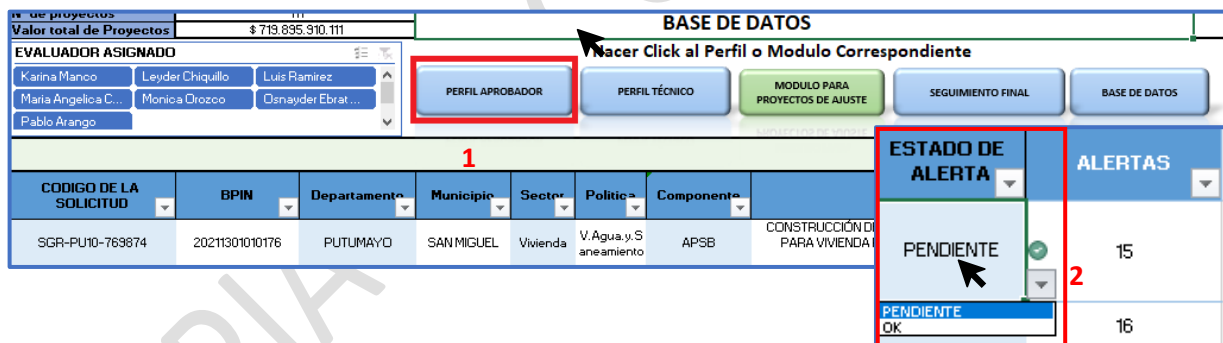
 La vivienda y el agua son de todos Minvivienda	INSTRUCTIVO: HERRAMIENTA BASE DE DATOS CONSOLIDADO DE PRONUNCIAMIENTOS DEL SISTEMA GENERAL DE REGALÍAS PROCESO: DIRECCIONAMIENTO ESTRATÉGICO	Versión: 1.0
		Fecha: 01/08/2022
		Código: DET-I-08



Para iniciar el diligenciamiento debe seguir los pasos mencionados “INGRESO A LA BASE DE DATOS” (pág. 3) y se debe dirigir a la hoja “Base Datos Consolidado General”, para empezar a diligenciar los campos requeridos con la clave asignada por el personal a cargo.

En la parte superior de “Base Datos Consolidado General” se encuentran cinco botones los cuales corresponden a las diferentes etapas consignadas en el instructivo, para esta etapa dar clic el botón “Perfil Aprobador” se realiza el filtro correspondiente para realizar la actualización del “Estado de Alerta”⁶ que es el aval que requiere la “**Base de Datos Consolidada de Pronunciamientos**” (DET-F-32) para su correcto control, de esta forma se finaliza la alerta de la base de datos.


- “PERFIL APROBADOR” indica el filtro de los campos a diligenciar o editar para este perfil encargado de la asignación del proyecto.
- “Estado de Alerta”, seleccionar la lista desplegable para cambiar la opción que corresponda si previamente subió el concepto de la ficha del proyecto a la plataforma SIUFP-SGR.




5.2. PERFIL TÉCNICO

Esta etapa debe ser diligenciada por los evaluadores, los cuales deben revisar diariamente la base de datos ya que de esta manera son asignados los proyectos por parte del perfil aprobador.

⁶ Estado de alerta: corresponde a estado actual de la carga en SIUFP-SGR tendrá dos opciones “PENDIENTE” y “OK” al momento de haber subido el concepto de la ficha del proyecto a SIUFP-SGR deberá cambiar su estado para tener registro de la base de datos

 La vivienda y el agua son de todos	INSTRUCTIVO: HERRAMIENTA BASE DE DATOS CONSOLIDADO DE PRONUNCIAMIENTOS DEL SISTEMA GENERAL DE REGALÍAS PROCESO: DIRECCIONAMIENTO ESTRATÉGICO	Versión: 1.0
		Fecha: 01/08/2022
		Código: DET-I-08

Se cuenta con dos etapas. La primera etapa corresponde a identificación del subsector, tipo de proyecto y las fuentes de financiación, y la segunda, corresponde al cumplimiento de los criterios requeridos en los proyectos y la gestión (control de revisiones, fechas de envío, fase de proyecto e hipervínculo de concepto).




Para iniciar el diligenciamiento debe seguir los pasos mencionados “INGRESO A LA BASE DE DATOS” (pág. 3) y se debe dirigir a la hoja “Base Datos Consolidado General”, para empezar a diligenciar los campos requeridos con la clave asignada por el personal a cargo.

a. **Paso No 1.** Debe hacer Clic en el botón "Perfil Técnico" y filtre según requiera (“EVALUADOR ASIGNADO”, “ESTADO DE ALERTA”⁷, “AÑO”, “MES”).

- “PERFIL TÉCNICO” indica el filtro para los evaluadores, que contiene los espacios a diligenciar con el tipo de solicitud (CTUS, VIABILIDAD Y CONCEPTO INTEGRADO) de cada proyecto.
- “EVALUADOR ASGINADO” el cual filtra por el nombre del evaluador los proyectos asignados (opcional).
- “ESTADO DE ALERTA”⁴, “AÑO” y “MES” permite al perfil técnico tener un panorama general de proyectos, estos filtros muestran en específico lo que se requiere, “AÑO” y “MES” corresponde a la entrega del proyecto (opcional).

N° de proyectos: 111 Valor total de Proyectos: \$ 719.895.910.111		BASE DE DATOS Hacer Click al Perfil o Modulo Correspondiente																	
EVALUADOR ASIGNADO Karina Manco Leyder Chiquillo Luis Ramirez Maria Angelica C... Monica Orozco Gladys Ebrat... Pablo Arango		PERFIL APROBADOR		PERFIL TÉCNICO		MODULO PARA PROYECTOS DE AJUSTE		SEGUIMIENTO FINAL		BASE DE DATOS		ESTADO DE ALE... OK PENDIENTE		AÑO 2022		MES ENERO FEBRERO ABRIL MAYO			
Asignación del proyecto																			
CODIGO DE LA SOLICITUD	BPIN	Departamento	Municipio	Sector	Politica	Componente	PROYECTO	OCAD	EVALUADOR ASIGNADO	TIPO DE SOLICITUD	Fecha Solicitud al Evaluador	Fecha Limite de Evaluad	Subsec						
SGR-PU10-763874	20211301010176	PUTUMAYO	SAN MIGUEL	Vivienda	V. Agua y S aneamiento	APSB	CONSTRUCCIÓN DE UNIDADES SANITARIAS CON SANEAMIENTO BASICO PARA VIVIENDA RURAL DISPERSA EN EL MUNICIPIO DE SAN MIGUEL DEPARTAMENTO DEL PUTUMAYO	PAZ	Luis Ramirez	AJUSTE	7/06/2022	21/06/2022							
SGR-BO73-669350	20201301010166	BOLIVAR	EL GUAMO	Vivienda	V. Agua y S aneamiento	APSB	OPTIMIZACIÓN DEL SISTEMA DE ACUEDUCTO REGIONAL DE LOS CORREGIMIENTOS DE NERVITÍ Y TASAJERA EN EL MUNICIPIO DE EL GUAMO EN EL DEPARTAMENTO DE BOLIVAR	PAZ	Monica Orozco	AJUSTE	7/06/2022	21/06/2022							




Desbloquear rango

La celda que intenta modificar está protegida por contraseña.

Escriba la contraseña para modificar esta celda:

Ingresar la clave asignada por la persona a cargo para el diligenciamiento.

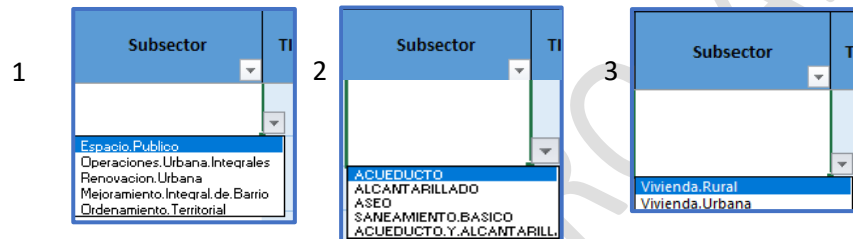
⁷ Estado de alerta: corresponde a estado actual de la carga en SUIFP-SGR tendrá dos opciones “PENDIENTE” y “OK” al momento de haber subido el concepto de la ficha del proyecto a SUIFP-SGR deberá cambiar su estado para tener registro de la base de datos

 La vivienda y el agua son de todos Minivienda	INSTRUCTIVO: HERRAMIENTA BASE DE DATOS CONSOLIDADO DE PRONUNCIAMIENTOS DEL SISTEMA GENERAL DE REGALÍAS PROCESO: DIRECCIONAMIENTO ESTRATÉGICO	Versión: 1.0
		Fecha: 01/08/2022
		Código: DET-I-08

b. Paso No 2. “1er etapa de evaluación”

- “Subsector”, se despliegan opciones según como el perfil aprobador identifico el proyecto en “Componente”, la cual despliega variables para elección según corresponda.

1. Espacio Urbano y Territorial
2. APSB
3. Vivienda




- “Tipo de Proyecto” se despliegan opciones correspondientes a la selección anterior de “Subsector” de las cuales elige el evaluador según corresponda.

I. Espacio Urbano y Territorial

Espacio Urbano y Territorial					
Espacio Público	Plazas	Parques	Alameda	Malecón	Andén
Operaciones Urbana Integrales	Operaciones Urbana Integrales				
Renovación Urbana	Renovación Urbana				
Mejoramiento Integral de Barrio	Mejoramiento Integral de Barrio				
Ordenamiento Territorial	POT	AOT	PBOT	POD	

II. APSB

Agua Potable y Saneamiento Básico (APSB)			
ACUEDUCTO	Acueducto	Planta de Tratamiento de	Redes de distribución


 La vivienda y el agua son de todos Minvivienda	INSTRUCTIVO: HERRAMIENTA BASE DE DATOS CONSOLIDADO DE PRONUNCIAMIENTOS DEL SISTEMA GENERAL DE REGALÍAS PROCESO: DIRECCIONAMIENTO ESTRATÉGICO	Versión: 1.0
		Fecha: 01/08/2022
		Código: DET-I-08

		Agua Potable (PTAP)	
ALCANTARILLADO	Alcantarillado Sanitario	Alcantarillado Pluvial	
SANEAMIENTO BASICO	Planta de tratamiento de Agua Residual (PTAR)	Soluciones Individuales de Saneamiento Básico	
ACUEDUCTO Y ALCANTARILLADO	Acueducto y Alcantarillado		
ASEO	Residuos Solidos		

III. Vivienda

Vivienda			
Vivienda Rural	Vivienda Nueva en Especie	Mejoramiento de Vivienda	
Vivienda Urbana	Adquisición de Vivienda Nueva	Construcción en Sitio Propio	Mejoramiento de Vivienda

- Las fuentes de financiación están divididas por fuentes SGR y otras fuentes. Estas deben ser diligenciadas de forma manual.


 Para verificar la suma o valor total del proyecto se activará una alerta. Cuando el valor cambie a color rojo, es porque existe una inconsistencia entre el valor en la asignación del proyecto con el valor diligenciado por el evaluador, esto se deberá rectificar con el perfil aprobador. Si el color es verde, corresponde al mismo valor diligenciado al asignado por el perfil aprobador.

VALOR TOTAL PROYECTO
\$ 6.970.575.325

VALOR TOTAL PROYECTO
\$ 1.409.405.302

c. Paso No 3. "2da etapa de evaluación"

- “Cumplimiento de condiciones y criterios del proyecto de inversión presentado para ser financiado con recursos del SGR”, este espacio está destinado para el análisis de la información técnico, social, ambiental, jurídica y financiera, bajo los estándares metodológicos del Departamento Nacional de Planeación. Este contiene una lista desplegable en la cual debe seleccionar la opción según corresponda así mismo un espacio para observaciones relevantes de la evaluación realizada.

2da Etapa de Evaluación						
Cumplimiento de condiciones y criterios del proyecto de inversión presentado para ser financiado con recursos del SGR						
TECNICO	FINANCIERO	JURIDICO	SOCIAL	AMBIENTAL	Observaciones puntuales-N/A	RESULTADO DEL CTUS / VIABILIDAD
FAVORABLE	FAVORABLE	FAVORABLE	FAVORABLE	FAVORABLE	El proyecto busca construir 10 viviendas en la urbanización Angel Antonio Miranda de la zona urbana de Baraya, cada una de estas contará con un área construida de 51m ² , compuestas por hall de	FAVORABLE

TECNICO	FINANCIERO	JURIDICO	SOCIAL	AMBIENTAL
-				

FAVORABLE
 CUMPLE
 NO FAVORABLE
 NO CUMPLE

- “Gestión”, control de revisiones, fechas de envío, fase del proyecto e hipervínculo de concepto⁸ de la ficha del proyecto correspondiente.

Gestión					
NÚMERO DE REVISIÓN	Número de CTUS/VIABILIDAD previos emitidos	Fecha envío para VB* a Perfil aprobador	Fecha envío definitiva a perfil aprobador para cargue en SUIFP - S	Fase del Proyecto	HIPERVINCULO DE CONCEPTO
1	0	28/06/2022	28/06/2022	Fase III	https://minviviendagovco-.../personal/rocampo_minviviendagovco-.../WKISxUzk5LhXsGtNJ-.../Zr5SVdElaku2e=bn0Wj

Fase I
 Fase II
 Fase III

5.3. MODULO PARA PROYECTOS DE AJUSTE

Esta etapa debe ser diligenciada por los evaluadores a los cuales les asignaron proyectos para ajuste, la cual evidencia en “Tipo de Solicitud”. De igual modo se debe verificar diariamente la base de datos para conocer los proyectos asignados por parte del perfil aprobador.

- Paso No 1.** Primero debe hacer Clic en el botón "Modulo para Proyectos de Ajuste" y filtrar según se requiera (“Evaluador Asignado”, “Estado de Alerta”⁹, “Año”, “Mes”) como se evidencia a continuación:

⁸ hipervínculo corresponde a enlace o vinculo en cual se puede obtener directamente de la carpeta donde se encuentran las respectivas actas, dando clic en los tres puntos y así mismo seleccionar “copiar vinculo” dirigirse a el formato y celda correspondiente y pegarlo o en su defecto copiar el enlace directamente del navegador.

⁹ Estado de alerta: corresponde a estado actual de la carga en SUIFP-SGR tendrá dos opciones “PENDIENTE” y “OK” al momento de haber subido el concepto de la ficha del proyecto a SUIFP-SGR deberá cambiar su estado para tener registro de la base de datos

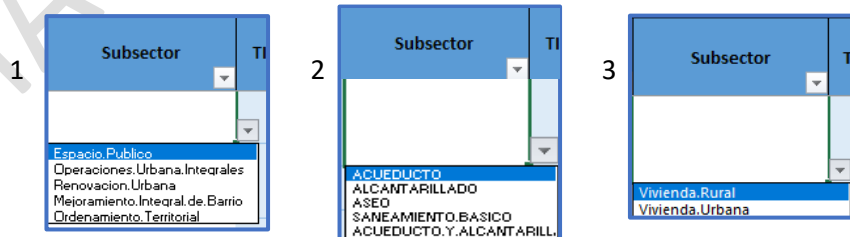
- “MODULOS PARA PROYECTOS DE AJUSTE” indica el filtro para los evaluadores, que contiene los espacios a diligenciar con el tipo de solicitud (AJUSTE) de cada proyecto.
- “EVALUADOR ASGINADO” el cual filtra por el nombre del evaluador los proyectos asignados (opcional).
- “ESTADO DE ALERTA”¹⁰, “AÑO” y “MES” permite al perfil técnico tener un panorama general de proyectos, estos filtros muestran en específico lo que se requiere, “AÑO” y “MES” corresponde a la entrega del proyecto (opcional).

Este módulo se valida en tres espacios. El primero corresponde a la identificación de subsector y tipo de proyecto, el cumplimiento de los criterios para los proyectos y la gestión (control de revisiones, fechas de envió, fase de proyecto e hipervínculo de concepto). También incluye el seguimiento final de la gestión, por último, el ajuste del valor del proyecto si se requiere.

b. Paso No 2.

- “Subsector”, se despliegan opciones según como el perfil aprobador identifico el proyecto en “Componente”, la cual desplegara variables para elección según corresponda.

1. Espacio Urbano y Territorial
2. APSB
3. Vivienda



- “Tipo de Proyecto” se despliegan opciones correspondientes a la selección anterior de “Subsector” de las cuales elegirá el evaluador según corresponda.

¹⁰ Estado de alerta: corresponde a estado actual de la carga en SUIFP-SGR tendrá dos opciones “PENDIENTE” y “OK” al momento de haber subido el concepto de la ficha del proyecto a SUIFP-SGR deberá cambiar su estado para tener registro de la base de datos

I. Espacio Urbano y Territorial

Espacio Urbano y Territorial					
Espacio Publico	Plazas	Parques	Alameda	Malecón	Andén
Operaciones Urbana Integrales	Operaciones Urbana Integrales				
Renovación Urbana	Renovación Urbana				
Mejoramiento Integral de Barrio	Mejoramiento Integral de Barrio				
Ordenamiento Territorial	POT	AOT	PBOT	POD	

II. APSB

Agua Potable y Saneamiento Básico (APSB)			
ACUEDUCTO	Acueducto	Planta de Tratamiento de Agua Potable (PTAP)	Redes de distribución
ALCANTARILLADO	Alcantarillado Sanitario	Alcantarillado Pluvial	
SANEMAIENTO BASICO	Planta de tratamiento de Agua Residual (PTAR)	Soluciones Individuales de Saneamiento Básico	
ACUEDUCTO Y ALCANTARILLADO	Acueducto y Alcantarillado		
ASEO	Residuos Solidos		

III. Vivienda

Vivienda			
Vivienda Rural	Vivienda Nueva en Especie	Mejoramiento de Vivienda	
Vivienda Urbana	Adquisición de Vivienda Nueva	Construcción en Sitio Propio	Mejoramiento de Vivienda

- c. **Paso No 3.** Corresponde al mismo **Paso No 3.** de “Perfil Técnico” (pág. 11).
- d. **Paso No 4.** “Seguimiento final de la gestión”. Corresponde al estado del proyecto en OCAD, donde se solicitan a fechas (Aprobación o No aprobación, acta y acuerdo), el estado del proyecto, N° de acta y N° de acuerdo. Si no se tiene la información se deben dejar los campos vacíos.

SEGUIMIENTO FINAL DE LA GESTION					
Fecha de Aprobación Proyecto OCAD	Estado de Aprobación Proyecto OCAD	No. de Acta	Fecha de Acta	No. De Acuerdo	Fecha Acuerdo
22/01/2020	<div style="border: 1px solid red; padding: 2px;"> APROBADO <small>APROBADO</small> <small>NO APROBADO</small> </div>	23	9/01/2020	23	22/01/2020

- e. **Paso No 5.** “Ajustes de Proyectos”, corresponde al ajuste del valor del proyecto, si es la solicitud requerida.

AJUSTE DE PROYECTOS				
VALOR				
VALOR ADICIONAL SOLICITADO SGR	TIPO DE ASIGNACIÓN SGR	VALOR ADICIONAL SOLICITADO OTRAS FUENTES	TIPO DE ASIGNACIÓN	VALOR TOTAL+AJUSTE

- Ambos espacios deben ser diligenciados manualmente, “Valor adicional solicitado SGR” y “Valor adicional solicitado otras fuentes”. Si hay varias fuentes de financiación de alguno de los dos parámetros (SGR y Otras Fuentes) se debe diligenciar la suma total de ellas o, en su defecto, el valor de 0 (cero). Si el proyecto no requiere ajuste por valor dejar los campos vacíos.

VALOR ADICIONAL SOLICITADO SGR

VALOR ADICIONAL SOLICITADO OTRAS FUENTES

- “TIPO DE ASIGNACION SGR” y “TIPO DE ASIGNACION OTRAS FUENTES” debe ser diligenciado manualmente. Si hay varias fuentes de financiación se debe diligenciar la suma de ellas en la celda según corresponda.

TIPO DE ASIGNACIÓN SGR

TIPO DE ASIGNACIÓN OTRAS FUENTES

- “VALOR TOTAL+AJUSTE” se actualiza de manera automática si se diligenciaron los espacios correctamente.

VALOR TOTAL+AJUSTE



Para la correcta la actualización del “VALOR TOTAL +AJUSTE”, si diligencia al menos uno de los espacios correspondientes a “VALOR ADICIONAL SOLICITADO SGR” o “VALOR ADICIONAL SOLICITADO OTRAS FUENTES” debe diligenciar el otro con valor de CERO.

5.4. Seguimiento Final

Esta etapa debe ser diligenciada por los evaluadores y/o el coordinador del Sistema General de Regalías (SGR), consiste en el seguimiento final del proyecto se realiza con el fin de tener el registro de aprobación por el OCAD, cuenta con la siguiente información para su diligenciamiento.

- a. **Paso No 1.** Primero debe hacer Clic en el botón "Seguimiento Final" y filtrar según se requiera:

N° de Pronunciamientos	4	Base de Datos Proyectos		ESTADO DE ALE...	AÑO					
Valor total de Proyectos	\$ 28.165.445.777	Hacer Click al Perfil o Modulo Correspondiente		OK	2022					
EVALUADOR ASIGNADO		PERFIL APROBADOR	PERFIL TÉCNICO	MODULO PARA PROYECTOS DE AJUSTE	BASE DE DATOS					
Ledyer Chiquillo María Angelica C. Osnaidel Ebraf A.				SEGUIMIENTO FINAL						
CODIGO DE LA SOLICITUD	BPIN	Departamento	Municipio	Sector	Política	Componente	PROYECTO	OCAD	VALOR TOTAL	EVALUADOR ASIGNADO
SGR-ND51-235593	20191201010223	NORTE DE SANTANDER	SARDINATA	Vivienda	V.Agua y Saneamiento	APSB	OPTIMIZACIÓN DE LOS SISTEMAS DE ACUEDUCTO Y ALCANTARILLADO DEL CORREGIMIENTO DE LAS HEBRICES EN EL MUNICIPIO DE SARDINATA	PAZ	\$ 5.197.368.576	María Angelica Castebiano
SGR-NALE-402288	20211201010840	NARIÑO	LEIVA	Vivienda	V.Agua y Saneamiento	APSB	CONSTRUCCIÓN DE UNIDADES SANITARIAS CON SISTEMA DE TRATAMIENTO DE AGUAS RESIDUALES EN EL SECTOR RURAL DEL MUNICIPIO DE LEIVA - DEPARTAMENTO DE NARIÑO	PAZ	\$ 13.836.738.92100	Ledyer Chiquillo

- Esta información solicitada “Fecha de Aprobación Proyecto OCAD”, “Estado de Aprobación Proyecto OCAD”, “No. de Acta”, “Fecha de Acta”, “No. de Acuerdo” y “Fecha de Acuerdo” se debe diligenciar y toda la información correspondiente se encuentra en la plataforma SUIFP-SGR.

SEGUIMIENTO FINAL DE LA GESTION					
Fecha de Aprobación Proyecto OCAD	Estado de Aprobación Proyecto OCAD	No. de Acta	Fecha de Acta	No. De Acuerdo	Fecha Acuerdo

6. CONTROL DE CAMBIOS:

FECHA	VERSIÓN DEL DOCUMENTO QUE MODIFICA	VERSIÓN ACTUAL DEL DOCUMENTO	MOTIVO DE LA MODIFICACIÓN
01/08/2022		1.0	Creación del documento

COPIA NO CONTROLADA