

## 1. OBJETIVO

Establecer las instrucciones que deben seguir los contratistas y/o funcionarios del Ministerio de Vivienda, Ciudad y Territorio que tienen a cargo la evaluación de proyectos que incluyan dentro de su financiación recursos del Sistema General de Regalías, para consolidar y reportar en tiempo real la información, así como tener la trazabilidad de todos los proyectos con sus respectivos conceptos técnicos, de acuerdo con la normatividad vigente aplicable.

## 2. ALCANCE

Inicia con el registro del proyecto y finaliza con el seguimiento final de la gestión. Aplica al MVCT.

## 3. DEFINICIONES

**Perfil Técnico (evaluadores):** debe diligenciar toda información requerida según el tipo de solicitud del proyecto asignado y así continuar con el proceso de cargue del concepto por parte del perfil aprobador.

**Perfil aprobador:** debe realizar la asignación de proyectos directamente desde la aplicación de la base de datos. Adicionalmente para el subsector de Agua Potable y Saneamiento Básico (APSB), el perfil aprobador debe enviar un correo para su inclusión en el SIGEVAS y a las Direcciones o Subdirecciones Técnicas correspondientes al sector (Agua potable y saneamiento básico, vivienda y Espacio urbano y territorial)

**Perfil técnico (evaluador):** NO debe sobrepasar el tiempo límite asignado para evaluación técnica.

La aplicación de la base de datos cuenta con diferentes perfiles para la protección de la herramienta, de acuerdo con su perfil (administrador, aprobador, evaluador y consulta) se habilitan los campos correspondientes para ingresar la información respectiva y solicitada en la aplicación de la base de datos.

## 4. ABREVIATURAS

**MVCT:** Ministerio de Vivienda Ciudad y Territorio

## 5. CONTENIDO

### a. Generalidades

Este instructivo permite a la jefatura de la OAP:

- i) Eficiencia en toma de decisiones
- ii) Control de la veracidad de la información
- iii) Elaboración de Reportes.

La base de datos da seguimiento a los conceptos técnicos de los proyectos que se emiten desde este Ministerio y se realiza con el propósito de tener el control a través de un único instrumento de sistema de información de los proyectos evaluados para los subsectores de vivienda, agua potable y saneamiento básico, ordenamiento territorial y proyectos de titulación.

- El "Perfil Técnico" (evaluadores) debe diligenciar toda información requerida según el tipo de solicitud del proyecto asignado y así continuar con el proceso de cargue del concepto por parte del perfil aprobador.
- El "Perfil aprobador" debe realizar la asignación de proyectos directamente desde la aplicación de la base de datos. Adicionalmente para el subsector de Agua Potable y Saneamiento Básico (APSB), el perfil aprobador debe enviar un correo para su inclusión en el SIGEVAS y a las Direcciones o Subdirecciones Técnicas correspondientes al sector (Agua potable y saneamiento básico, vivienda y Espacio urbano y territorial)
- El perfil técnico (evaluador) NO debe sobrepasar el tiempo límite asignado para evaluación técnica.
- La aplicación de la base de datos cuenta con diferentes perfiles para la protección de la herramienta, de acuerdo con su perfil (administrador, aprobador, evaluador y consulta) se habilitan los campos correspondientes para ingresar la información respectiva y solicitada en la aplicación de la base de datos.

### b. Botones de control

*Ilustración 1 Botones de control*



Eliminar registro



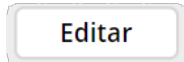
Guardar



Página principal



Registrar acción



Editar para ingresar a la selección evaluativa del proyecto



Siguiente página



Anterior página



Página Evaluación – Búsqueda

### c. INGRESO A LA APLICACIÓN DE LA BASE DE DATOS (Power Apps)

Se recibe a través de correo electrónico un hipervínculo o enlace para ingresar al “Aplicativo base de datos consolidado de proyectos del Sistema General de Regalías” donde se registra la gestión realizada de los proyectos que llegan para ser financiados por el Sistema General de Regalías. Según su perfil (administrador, aprobador, evaluador o consultor) tendrá acceso a una parte específica de la aplicación de la base de datos.

- Asignar nuevo proyecto (Perfil aprobador)
- Control y seguimiento (Perfil aprobador)
- Buscar/ editar proyecto (Perfil Evaluador; Consultor, sólo se habilita la primera sección de información básica del proyecto)
- Registro de proyectos (Perfil Administrador)

NOTA: puede ingresar desde su dispositivo electrónico, descargando en su tienda App Store (iOS) o Play Store (Android) la aplicación “Power Apps”.

Ilustración 3 Visualización de la aplicación



Página Web



Dispositivo electrónico

INSTRUCTIVO: APLICATIVO BASE DE DATOS DE PROYECTOS DEL SISTEMA GENERAL DE REGALÍAS

PROCESO: DIRECCIONAMIENTO ESTRATÉGICO  
 VERSIÓN: 4.0 FECHA: 23/12/2024 CÓDIGO: DET-I-08

- De ser necesario los usuarios deben otorgar todos los permisos solicitados por parte de la aplicación de Power Apps.

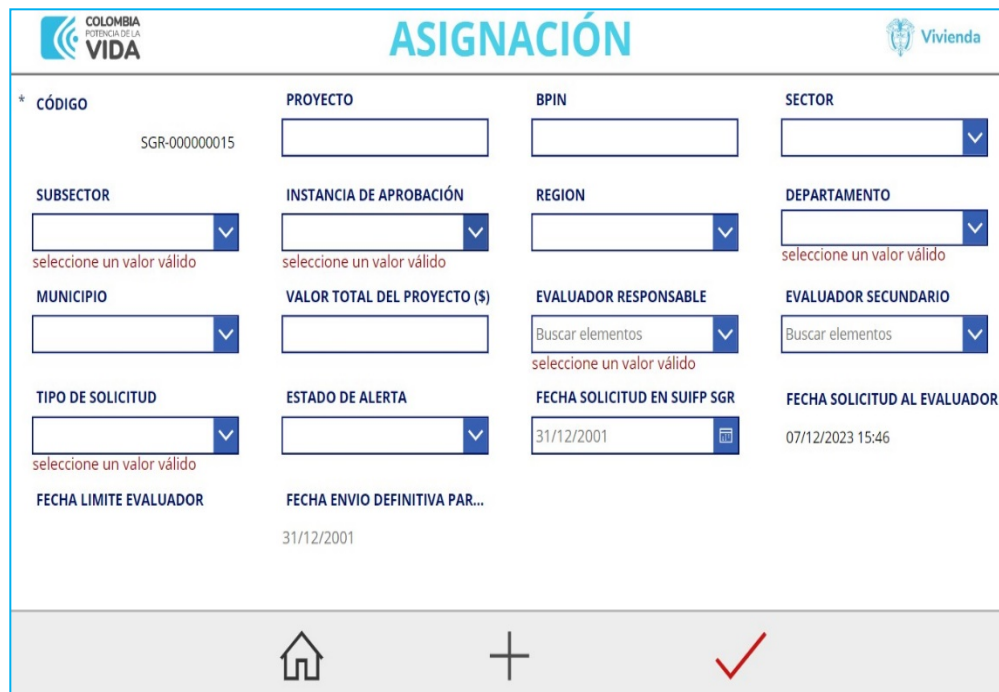
**d. ASIGNAR NUEVO PROYECTO/CONTROL Y SEGUIMIENTO (PERFIL APROBADOR)**

Esta etapa es destinada al perfil aprobador, la cual corresponde a quien asigna y realiza el control de los proyectos que llegan a la plataforma de SUIFP-SGR para ser evaluados y financiados con recursos del Sistema General de Regalías (SGR) y debe garantizar que la aplicación de la base de datos (Power Apps) quede totalmente diligenciada por parte de los evaluadores y consiste en 2 pasos.

**e. ASIGNAR NUEVO PROYECTO (PERFIL APROBADOR)**

**Paso No 1.** Debe revisar diariamente la plataforma SUIFP-SGR, con el fin de determinar si han llegado proyectos. De ser así debe ingresar a la aplicación "Aplicativo base de datos consolidado de proyectos del Sistema General de Regalías" y realizar la asignación<sup>2</sup> del proyecto para ello debe ir al botón "ASIGNAR NUEVO PROYECTO" y debe diligenciar la información básica del proyecto solicitada.

Ilustración 4 Asignación de un nuevo proyecto



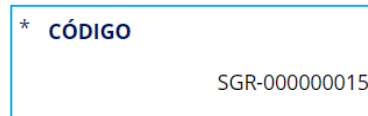
COLOMBIA BOLESA DE LA VIDA		ASIGNACIÓN		Vivienda	
* CÓDIGO	SGR-000000015	PROYECTO	<input type="text"/>	BPIN	<input type="text"/>
SECTOR	<input type="text"/>	INSTANCIA DE APROBACIÓN	<input type="text"/>	REGION	<input type="text"/>
SUBSECTOR	<input type="text"/>	MUNICIPIO	<input type="text"/>	DEPARTAMENTO	<input type="text"/>
TIPO DE SOLICITUD	<input type="text"/>	VALOR TOTAL DEL PROYECTO (\$)	<input type="text"/>	EVALUADOR RESPONSABLE	Buscar elementos <input type="text"/>
FECHA LIMITE EVALUADOR	<input type="text"/>	ESTADO DE ALERTA	<input type="text"/>	EVALUADOR SECUNDARIO	Buscar elementos <input type="text"/>
FECHA ENVIO DEFINITIVA PAR...	31/12/2001	FECHA SOLICITUD EN SUIFP SGR	31/12/2001	FECHA SOLICITUD AL EVALUADOR	07/12/2023 15:46

INSTRUCTIVO: APLICATIVO BASE DE DATOS DE PROYECTOS DEL SISTEMA GENERAL DE REGALÍAS

PROCESO: DIRECCIONAMIENTO ESTRATÉGICO  
VERSIÓN: 4.0 FECHA: 23/12/2024 CÓDIGO: DET-I-08

- **CÓDIGO:** se actualiza de manera automática y será único por cada proyecto.


Ilustración 5 Asignación- Código



\* **CÓDIGO**  
SGR-000000015

- **PROYECTO:** debe ser diligenciado manualmente.


Ilustración 6 Asignación-Proyecto



**PROYECTO**

- **BPIN:** se debe diligenciar manualmente, tiene una máximo de 14caracteres

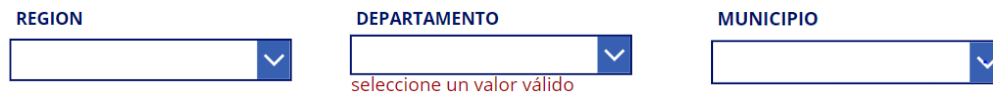
Ilustración 7 Asignación-Código BPIN



**BPIN**

- **REGIÓN, DEPARTAMENTO Y MUNICIPIO:** debe seleccionar de la lista desplegable según corresponda el proyecto

Ilustración 8 Asignación-Región, Departamento y Municipio

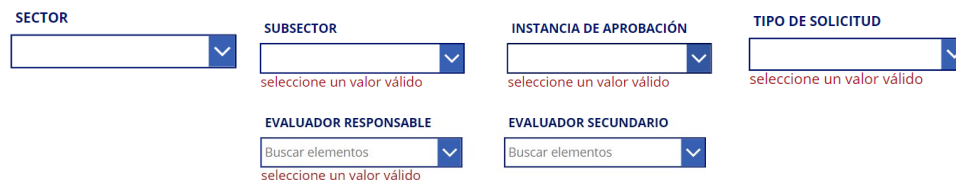


REGION DEPARTAMENTO MUNICIPIO

seleccione un valor válido

“Sector”, “Subsector”, “Instancia de aprobación”, “Evaluador responsable”, “Evaluador secundario<sup>3</sup>” y “Tipo de Solicitud<sup>4</sup>” seleccionar de la lista desplegable según corresponda.

Ilustración 9 Asignación-Selecciones específicas



SECTOR SUBSECTOR INSTANCIA DE APROBACIÓN TIPO DE SOLICITUD

EVALUADOR RESPONSABLE EVALUADOR SECUNDARIO

Buscar elementos Buscar elementos

seleccione un valor válido

INSTRUCTIVO: APLICATIVO BASE DE DATOS DE PROYECTOS DEL SISTEMA GENERAL DE REGALÍAS

PROCESO: DIRECCIONAMIENTO ESTRATÉGICO  
VERSIÓN: 4.0 FECHA: 23/12/2024 CÓDIGO: DET-I-08

- **Sector:** se desplegará una lista de los sectores públicos en Colombia, debe seleccionar el correspondiente al proyecto.
- **Subsector:** se desplegarán las siguientes opciones "Vivienda", "Espacio Urbano y Territorial" y "Agua Potable y Saneamiento Básico" (APSB).
- **Instancia de Aprobación:** se desplegarán las siguientes opciones "OCAD Paz", "OCAD Regional", "Municipio<sup>5</sup>" y "Departamento<sup>6</sup>", depende de la fuente de financiación del proyecto.
- **Evaluador Responsable:** debe seleccionar al evaluador desde el directorio de contactos habilitado por el ministerio.
- **Evaluador Secundario<sup>3</sup>:** debe seleccionar al evaluador desde el directorio de contactos habilitado por el ministerio
- **Tipo de Solicitud<sup>4</sup>:** corresponde al tipo de análisis o evaluación por el cual pasa el proyecto como puede ser CTUS, Viabilidad, Concepto Integrado, Ajuste, Soporte técnico o Apoyo a otro sector<sup>7</sup>.
- **VALOR TOTAL PROYECTO (\$):** se debe diligenciar manualmente. (cuenta con separador en miles)

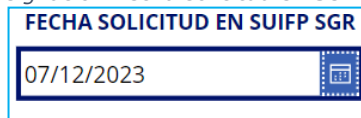
Ilustración 10 Asignación-Valor total del proyecto (\$)



VALOR TOTAL DEL PROYECTO (\$)

- **FECHA SOLICITUD EN SUIFP-SGR:** debe desplegar el calendario y elegir la fecha en la cual llega el proyecto al sistema del SUIFP-SGR y al siguiente día hábil inicia a contar el tiempo límite de evaluación técnica.

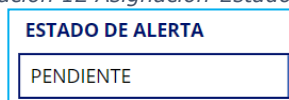
Ilustración 11 Asignación-Fecha solicitud en SUIFP-SGR



FECHA SOLICITUD EN SUIFP SGR

- **ESTADO DE ALERTA<sup>8</sup>:** refleja en qué estado se encuentra el proyecto, "PENDIENTE" de evaluación técnica.

Ilustración 12 Asignación-Estado de alerta



ESTADO DE ALERTA

INSTRUCTIVO: APLICATIVO BASE DE DATOS DE PROYECTOS DEL SISTEMA GENERAL DE REGALÍAS

PROCESO: DIRECCIONAMIENTO ESTRATÉGICO  
 VERSIÓN: 4.0 FECHA: 23/12/2024 CÓDIGO: DET-I-08

“Fecha de solicitud al evaluador”, “Fecha límite evaluador” y “Fecha envío definitiva para cargue en SUIFP-SGR”, son fechas programadas las cuales son automáticas y dependen de la fecha de solicitud en SUIFP-SGR, como control y gestión desde la OAP

*Ilustración 13 Asignación-Fechas solicitud y envío*

FECHA SOLICITUD AL EVALUADOR	FECHA LIMITE EVALUADOR	FECHA ENVIO DEFINITIVA PAR...
07/12/2023 15:46	20/12/2023	22/12/2023

- **FECHA DE SOLICITUD AL EVALUADOR:** corresponde al día en el cual se registró la asignación en la aplicación de la base de datos (Power Apps) al evaluador.
- **FECHA LÍMITE EVALUADOR:** corresponde a la fecha en la cual el perfil técnico debe terminar la evaluación del proyecto así mismo debe enviar y registrar la evaluación técnica realizada en la aplicación de la base de datos (Power Apps).

**Nota:** cuando la fecha límite está a 1 día de vencer se le envía una notificación al perfil técnico de manera automática.

- **FECHA ENVIÓ DEFINITIVA PARA CARGUE EN SUIFP-SGR:** corresponde a la fecha en la cual el perfil aprobador debe cargar los documentos en la aplicación (Power Apps) como en el sistema del SUIFP-SGR.

**f. CONTROL Y SEGUIMIENTO (PERFIL APROBADOR)**

**Paso No 2.** Al momento que el evaluador envíe el concepto de la ficha técnica del proyecto asignado al perfil aprobador y registre la evaluación técnica realizada en la aplicación (Power Apps), le llegará al perfil aprobador una notificación (Teams) de registro exitoso del proyecto correspondiente y podrá completar el proceso final de cargue.

Esta ficha técnica debe ser cargada en el SUIFP-SGR y de igual forma debe ingresar a la aplicación de base de datos (Power Apps) “Aplicativo base de datos consolidado de proyectos del Sistema General de Regalías” para actualizar el estado del proyecto, debe ingresar al botón “CONTROL Y SEGUIMIENTO”:

Ilustración 14 Control y seguimiento



**Búsqueda de proyecto:** corresponde a una sección de filtro y ubicación de proyectos, puede digitar el BPIN correspondiente.

- 1) Botón que corresponde al filtro de pendientes, lo puede utilizar para mayor agilidad al momento búsqueda para dar fin al proceso unproyecto que se encuentre en ese estado.

**Estado de proyecto:** corresponde a una sección que identifica datos de control, como "BPIN", "días" corresponde a los días por vencer del proyecto para cargue al sistema SUIFP SGR, "Fecha límite cargue SUIFP" corresponde al día limite en el que puede cargar los documentos el sistema.

**Datos:** corresponde a los datos principales del proyecto.

**Proceso interno:** corresponde a la sección que identifica el proceso sufrió el proyecto como, evaluación técnica, devolución (solicitud por parte de la entidad territorial) o algún tipo de novedad fuera del procedimiento regular.

- 1) Sección que identifica el proceso de gestión diligenciado en la aplicación (Power Apps) ante la evaluación técnica del proyecto, esta debe cumplir con el estándar de "OK" el cual indica que esta correctamente diligenciada por parte del perfil técnico9, para continuar con el cargue y guardado de



la ficha técnica función otorgada al perfil aprobador, "Fuentes", "Criterios" y "Tiempos" debe contener el estándar de "OK" (este campo es automático y va función del diligenciamiento previo del perfil técnico) ;Solo si el proyecto está para devolución o ha sufrido una novedad fuera del procedimiento regular hacer caso omiso al estándar de "OK".

- 2) En caso de que el proyecto sea devuelto o presente una novedad fuera del procedimiento regular, se debe seleccionar la opción Devolución / novedad SUIFP.
- 3) Sección final de diligenciamiento para el proyecto evaluado, corresponde a tres partes "fecha envío definitiva para cargue en SUIFP SGR" la cual debe desplegar el calendario y seleccionar el día en el cual cargo la ficha técnica de evaluación, "Novedades" (diligenciar si es requerido) y "datos adjuntos" debe cargar la ficha técnica, correo devolución o novedad, como evidencia y soporte del caso correspondiente. (ejemplo: el proyecto desaparece de la bandeja de la plataforma SUIFP, se debe reportar la novedad junto con la evidencia).

**g. BUSCAR/EDITAR PROYECTO (PERFIL TÉCNICO)**

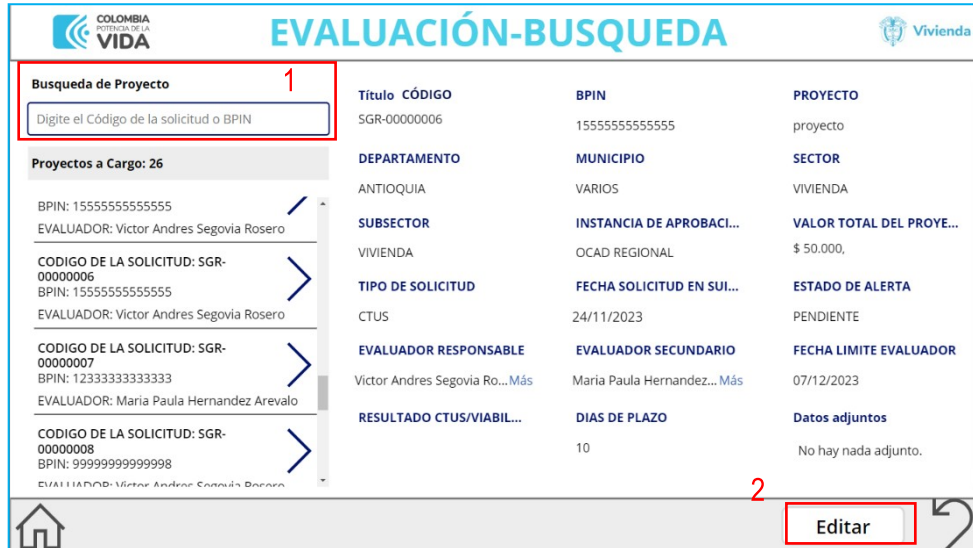
Esta etapa debe ser diligenciada exclusivamente por el perfil técnico (evaluadores) para los proyectos que se les han asignado por parte del perfil aprobador, para iniciar debe tener en cuenta los siguientes pasos:

1. En la "búsqueda del proyecto" debe digitar el BPIN, de este modo filtrará y Encontrará ágilmente el proyecto.
2. En la parte inferior derecha debe dar clic en Editar, para ingresar a la sección evaluativa del proyecto.

INSTRUCTIVO: APLICATIVO BASE DE DATOS DE PROYECTOS DEL SISTEMA GENERAL DE REGALÍAS

PROCESO: DIRECCIONAMIENTO ESTRATÉGICO  
 VERSIÓN: 4.0 FECHA: 23/12/2024 CÓDIGO: DET-I-08

Ilustración 15 Evaluación y Búsqueda



Título	CÓDIGO	BPIN	PROYECTO
	SGR-00000006	1555555555555	proyecto
DEPARTAMENTO	MUNICIPIO	SECTOR	VALOR TOTAL DEL PROYE...
ANTIOQUIA	VARIOS	VIVIENDA	\$ 50.000,
SUBSECTOR	INSTANCIA DE APROBACI...	ESTADO DE ALERTA	FECHA LIMITE EVALUADOR
VIVIENDA	OCAD REGIONAL	PENDIENTE	07/12/2023
TIPO DE SOLICITUD	FECHA SOLICITUD EN SUI...	Datos adjuntos	
CTUS	24/11/2023	No hay nada adjunto.	
EVALUADOR RESPONSABLE	EVALUADOR SECUNDARIO		
Victor Andres Segovia Ro...Más	Maria Paula Hernandez...Más		
RESULTADO CTUS/VIABIL...	DIAS DE PLAZO		
	10		

**a. Etapas**

La evaluación técnica contiene **cuatro** etapas.

- I. La **primera** corresponde a información general del proyecto, se visualiza con el fin de analizar y verificar la información básica de este.

Ilustración 16 Información General



Info General	Fuentes de Financiación	Proceso de Evaluación	Seguimiento Final de la Gestión
<b>* CODIGO</b> SGR-00000006	<b>BPIN</b> 1555555555555	<b>PROYECTO</b> proyecto	<b>VALOR TOTAL DEL PROYECTO ...</b> \$ 50.000,
<b>SECTOR</b> VIVIENDA	<b>SUBSECTOR</b> VIVIENDA	<b>DEPARTAMENTO</b> ANTIOQUIA	<b>MUNICIPIO</b> VARIOS
<b>INSTANCIA DE APROBACIÓN</b> OCAD REGIONAL	<b>TIPO DE SOLICITUD</b> CTUS	<b>CÓDIGO DANE</b>	<b>ESTADO DE ALERTA</b> PENDIENTE
<b>FECHA LIMITE EVALUADOR</b> 19-12-2023 20:42	<b>FECHA SOLICITUD EN SUIFP S...</b> 09/12/2023	<b>FECHA SOLICITUD AL EVALUA...</b> 09-12-2023 20:42:03	<b>DIAS DE PLAZO</b> 10

INSTRUCTIVO: APLICATIVO BASE DE DATOS DE PROYECTOS DEL SISTEMA GENERAL DE REGALÍAS

PROCESO: DIRECCIONAMIENTO ESTRATÉGICO  
 VERSIÓN: 4.0 FECHA: 23/12/2024 CÓDIGO: DET-I-08

- I. La **segunda**, corresponde a “Fuentes de Financiación” inicialmente debe dar cumplimiento a la identificación de categoría y subcategoría del proyecto debe seleccionar de la lista desplegable según corresponda tienen las siguientes opciones de elección (tabla1-2-3), la “categoría (secundaria)” y “subcategoría (secundaria)” corresponde para el evaluador secundario10 si fue asignado tendrá estas opciones habilitadas para su diligenciamiento.

a) Espacio Urbano y Territorial

Tabla 1 Espacio Urbano y Territorial

Espacio Urbano y Territorial					
Categoría	Subcategoría				
Espacio Público	Plazas	Parques	Alameda	Malecón	Andén
Operaciones Urbana Integrales	Operaciones Urbana Integrales				
Renovación Urbana	Renovación Urbana				
Mejoramiento Integral de Barrio	Mejoramiento Integral de Barrio				
Ordenamiento Territorial	POT	EOT	PBOT	POD	

Tabla 2 Agua Potable y Saneamiento Básico (APSB)

Agua Potable y Saneamiento Básico (APSB)			
Categoría	Subcategoría		
ACUEDUCTO	Acueducto	Planta de Tratamiento de Agua Potable (PTAP)	Redes de distribución
ALCANTARILLADO	Alcantarillado Sanitario	Alcantarillado Pluvial	
SANEAMIENTO BÁSICO	Planta de tratamiento de Agua Residual (PTAR)	Soluciones Individuales de Saneamiento Básico	
ACUEDUCTO Y ALCANTARILLADO	Acueducto y Alcantarillado		
ASEO	Residuos Sólidos		

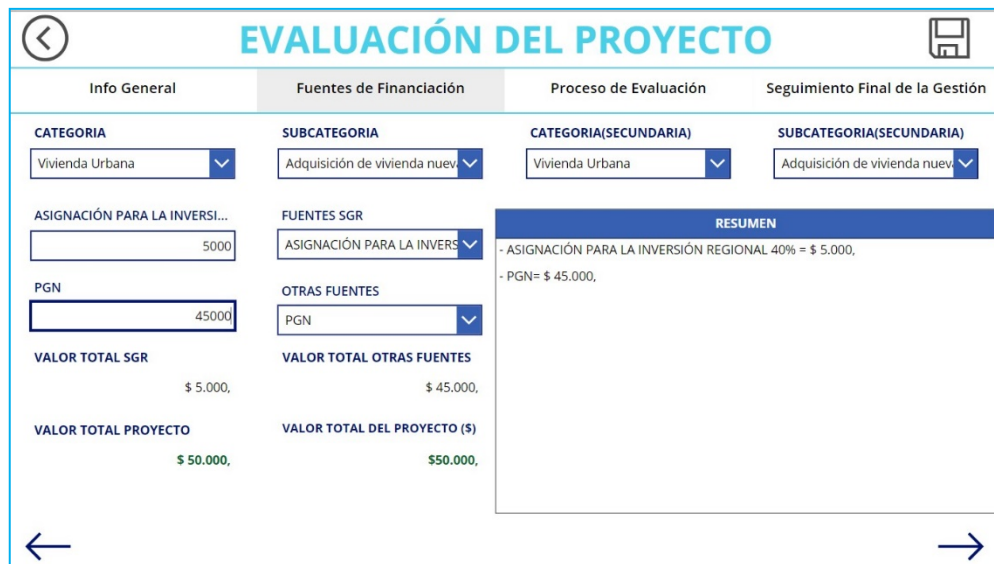
Tabla 3 Vivienda

Vivienda			
Categoría		Subcategoría	
Vivienda Rural	Vivienda Nueva en Especie	Mejoramiento de Vivienda	
Vivienda Urbana	Adquisición de Vivienda Nueva	Construcción en Sitio Propio	Mejoramiento de Vivienda

La fuente de financiación tiene dos áreas "Fuente SGR" u "Otras Fuentes" debe seleccionar de la lista desplegable según corresponda y el valor se debe diligenciar manualmente; Si desea adicionar más fuentes, vuelva a desplegar la fuente que requiere ("Fuente SGR" u "Otras Fuentes") y se habilitara el espacio correspondiente para diligenciar del valor, el resumen de las fuentes se evidencia al costado derecho.


Ilustración 17 Fuentes de financiación

**Alerta:**



The screenshot shows the 'EVALUACIÓN DEL PROYECTO' interface. It includes a navigation bar with 'Info General', 'Fuentes de Financiación', 'Proceso de Evaluación', and 'Seguimiento Final de la Gestión'. The 'Fuentes de Financiación' section is active, showing dropdown menus for 'CATEGORIA' (Vivienda Urbana), 'SUBCATEGORIA' (Adquisición de vivienda nuev), 'CATEGORIA(SECONDARIA)' (Vivienda Urbana), and 'SUBCATEGORIA(SECONDARIA)' (Adquisición de vivienda nuev). Below these are input fields for 'ASIGNACIÓN PARA LA INVERSI...' (5000) and 'PGN' (45000). A 'RESUMEN' box on the right displays: '- ASIGNACIÓN PARA LA INVERSIÓN REGIONAL 40% = \$ 5.000,' and '- PGN= \$ 45.000,'. At the bottom, 'VALOR TOTAL SGR' is \$ 5.000, 'VALOR TOTAL OTRAS FUENTES' is \$ 45.000, and 'VALOR TOTAL DEL PROYECTO (\$)' is \$ 50.000. A yellow warning icon is visible in the bottom left corner of the interface.

Ilustración 18 Alerta de verificación del valor del proyecto



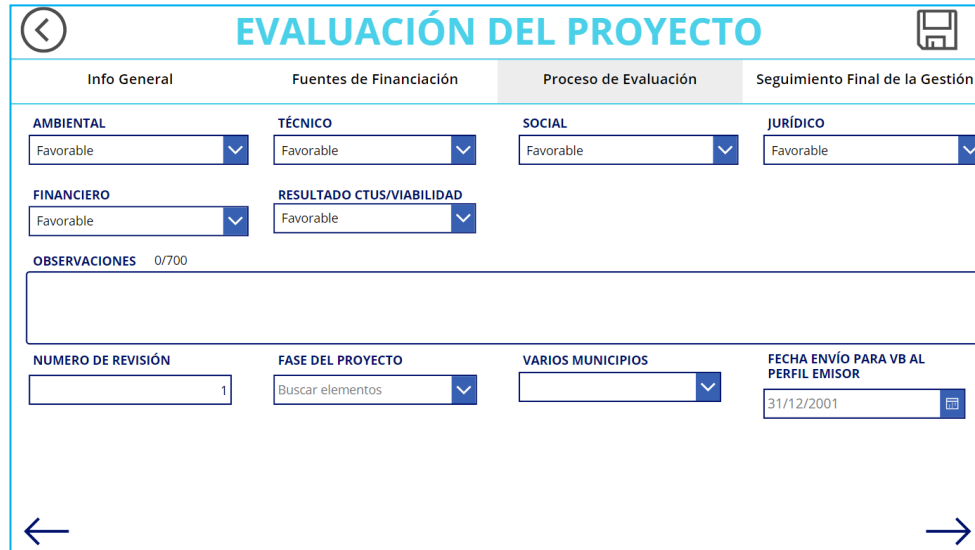
Para verificar la suma o valor total del proyecto se activará una alerta. Cuando el valor cambie a color rojo, es porque existe una inconsistencia entre el valor en la asignación del proyecto con el valor diligenciado por el evaluador, esto se deberá rectificar con el perfil aprobador. Si el color es verde, corresponde al mismo valor diligenciado al asignado por el perfil aprobador.

INSTRUCTIVO: APLICATIVO BASE DE DATOS DE PROYECTOS DEL SISTEMA GENERAL DE REGALÍAS

PROCESO: DIRECCIONAMIENTO ESTRATÉGICO  
 VERSIÓN: 4.0 FECHA: 23/12/2024 CÓDIGO: DET-I-08

- I. La **tercera** etapa corresponde a “Proceso de Evaluación” la cual identifica el cumplimiento de condiciones y criterios del proyecto de inversión presentado para ser financiado con recursos del SGR, este espacio está destinado para el análisis de la información técnico, social, ambiental, jurídico y financiero, bajo los estándares metodológicos del Departamento Nacional de Planeación. Este contiene una lista desplegable en la cual debe seleccionar la opción según corresponda, así mismo un espacio para observaciones relevantes de la evaluación realizada y finaliza con datos asociados al número de revisión, fase del proyecto, municipios (aplica para proyectos presentados para más de un municipio) y la fecha de envío de la ficha técnica para el VB del perfil aprobador.

Ecuación 1 Proceso de Evaluación



Para los criterios de evaluación ambiental, técnico, social, jurídico y financiero debe seleccionar si corresponde a favorable o no favorable, N/A aplica solo para Apoyo a otros sectores<sup>11</sup>, de igual forma las observaciones son características importantes encontradas en justificación al resultado final de la evaluación, las cuales deberán ser puntuales.

INSTRUCTIVO: APLICATIVO BASE DE DATOS DE PROYECTOS DEL SISTEMA GENERAL DE REGALÍAS

PROCESO: DIRECCIONAMIENTO ESTRATÉGICO  
 VERSIÓN: 4.0 FECHA: 23/12/2024 CÓDIGO: DET-I-08

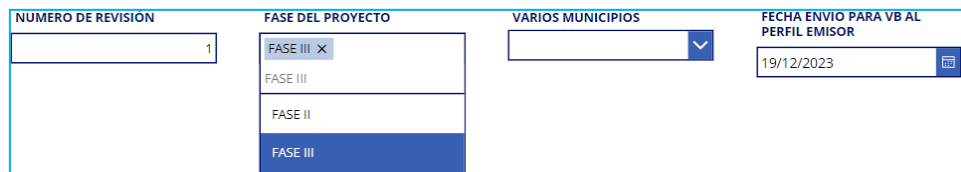
Ilustración 19 Criterios de evaluación



The screenshot shows a form with five dropdown menus. The first four are labeled 'AMBIENTAL', 'TÉCNICO', 'SOCIAL', and 'JURÍDICO', each with 'Favorable' selected. The fifth is labeled 'RESULTADO CTUS/VIABILIDAD' with 'Favorable' selected. Below these is a text area for 'OBSERVACIONES' with the value '227700' and a sub-label 'Obsevaciones puntuales'.

Para la sección inferior del "Proceso de Evaluación", se debe diligenciar el "Número de Revisión" de manera manual, "Fase del proyecto" se debe seleccionar de la lista desplegable según corresponda y la "Fecha de envío para VB al perfil aprobador" debe seleccionarla del calendario, esta fecha se encuentra estandarizada y habilitada para elegir desde el día de ingreso a la aplicación (Power Apps) en adelante. (no permite seleccionar días posteriores a la fecha de ingreso); si el proyecto influye a más de un municipio se va a habilitar la celda de "Varios Municipios", en la cual puede seleccionar la cantidad de municipios correspondientes al proyecto.

Ilustración 20 Evaluación-gestión y fecha



The screenshot shows a form with four main sections: 'NUMERO DE REVISION' with a text input containing '1'; 'FASE DEL PROYECTO' with a dropdown menu showing 'FASE III' selected; 'VARIOS MUNICIPIOS' with a dropdown menu; and 'FECHA ENVIO PARA VB AL PERFIL EMISOR' with a date picker showing '19/12/2023'.

- I. La **cuarta** etapa corresponde a "Seguimiento Final de la Gestión" la cual identifica el estado de aprobación de los proyectos, para ello se debe cumplir con el siguiente lineamiento de registro.
  - a. Cada trimestre o según se requiera por la alta dirección, se envía unabase de datos de proyectos aprobados, si en esta base tiene proyectos asignados, debe ingresar a la aplicación (Power Apps) y diligenciar los campos requeridos, para obtener esta información debe entrar al SUIFP-SGR con su usuario y contraseña y debe validarsi corresponde a un proyecto aprobado por OCAD o DIRECTO (proyectos que son aprobados por instancias municipales o departamentales).
  - b. Debe descargar el acuerdo de aprobación correspondiente y adjuntarlo.
  - c. Si aún no se tiene la información se deben dejar los campos vacíos y Guardar lo diligenciado anteriormente "fuentes de financiación" y "proceso de evaluación".

Para OCAD

- "Estado del Proyecto OCAD"
- "Fecha de Acuerdo"
- "No. de Acuerdo"
- "Adjuntos"

Para DIRECTA

- "Estado de Acto Administrativo",
- "Fecha Acto Administrativo"
- "No. de Acto Administrativo"
- "Adjuntos"

Ilustración 21 Seguimiento final de la gestión

<b>OCAD</b>		
<b>ESTADO DEL PROYECTO OCAD</b>	<b>FECHA DE ACUERDO</b>	<b>No DE ACUERDO</b>
Buscar elementos <input type="text"/>	31/12/2001 <input type="text"/>	<input type="text"/>
<b>ACTO ADMINISTRATIVO</b>		
<b>ESTADO ACTO ADMINISTRATI...</b>	<b>FECHA ACTO ADMINISTRATIV...</b>	<b>No ACTO ADMINISTRATIVO/R...</b>
Buscar elementos <input type="text"/>	31/12/2001 <input type="text"/>	<input type="text"/>
<b>ADJUNTOS</b>		
No hay nada adjunto.		
<input type="button" value="Adjuntar un archivo"/>		

### 5.1 BUSCAR /EDITAR PROYECTO (CONSULTA)

Esta sección está disponible para el usuario o perfil que requiera consultar proyectos.

- **Búsqueda de proyecto:** corresponde a una sección de filtro y ubicación de proyectos, puede digitar el BPIN correspondiente, solo tendrá la vista de información básica correspondiente.

INSTRUCTIVO: APLICATIVO BASE DE DATOS DE PROYECTOS DEL SISTEMA GENERAL DE REGALÍAS

PROCESO: DIRECCIONAMIENTO ESTRATÉGICO  
 VERSIÓN: 4.0 FECHA: 23/12/2024 CÓDIGO: DET-I-08

Ilustración 22 Buscar-Consulta



Busqueda de Proyecto	Título CÓDIGO	BPIN	PROYECTO
<input type="text" value="Digite el Código de la solicitud o BPIN"/> <b>Proyectos a Cargo: 9</b> CODIGO DE LA SOLICITUD: SGR-00000009 BPIN: 147147147 EVALUADOR: Maria Paula Hernandez Arevalo CODIGO DE LA SOLICITUD: SGR-00000010 BPIN: 258258258 EVALUADOR: Maria Paula Hernandez Arevalo CODIGO DE LA SOLICITUD: SGR-00000011 BPIN: 369369369 EVALUADOR: Maria Paula Hernandez Arevalo CODIGO DE LA SOLICITUD: SGR-	SGR-00000011	369369369	Prueba interegrado
	DEPARTAMENTO	MUNICIPIO	SECTOR
	TOLIMA	ALVARADO	VIVIENDA
	SUBSECTOR	INSTANCIA DE APROBACI...	VALOR TOTAL DEL PROYE...
	VIVIENDA	OCAD PAZ	\$ 1.000.000,
	TIPO DE SOLICITUD	FECHA SOLICITUD EN SUI...	ESTADO DE ALERTA
	CONCEPTO INTEGRADO	10/12/2023	OK
	EVALUADOR RESPONSABLE	EVALUADOR SECUNDARIO	FECHA LIMITE EVALUADOR
	Maria Paula Hernandez ... Más		22-12-2023 15:28
	RESULTADO CTUS/VIABIL...	DIAS DE PLAZO	Datos adjuntos
	Viable	12	13AAA51E-BE85-426...

## 5.2 REGISTRO DE PROYECTOS (PERFIL ADMINISTRADOR)

Esta sección está disponible para el perfil administrador, esta sección tendrá funciones de modificación de datos básicos del proyecto y la función de eliminar el registro del proyecto que se requiera.

- **Búsqueda de proyecto:** corresponde a una sección de filtro y ubicación de proyectos, puede digitar el BPIN correspondiente.

Ilustración 23 Registro de proyectos



Busqueda de Proyecto	* CÓDIGO	BPIN	PROYECTO	VALOR TOTAL DEL P...
<input type="text" value="Digite BPIN"/> <b>CANTIDAD: 9</b> prto 3 BPIN: 15555555555555 EVALUADOR: Victor Andres Segovia Rosero prueba 4 sector BPIN: 99999999999998 EVALUADOR: Victor Andres Segovia Rosero Prueba CTUS BPIN: 147147147 EVALUADOR: Maria Paula Hernandez Arevalo Prueba viabilidad BPIN: 258258258 EVALUADOR: Maria Paula Hernandez Arevalo	GR-00000005	15555555555555	prto 3	\$
	SECTOR	SUBSECTOR	INSTANCIA DE APRO...	REGION
	MINISTERIO DE VIVI	VIVIENDA	OCAD PAZ	CARIBE
	DEPARTAMENTO	MUNICIPIO	TIPO DE SOLICITUD	FECHA SOLICITUD E...
	ATLÁNTICO	LURUACO	CTUS	24/10/2023
	EVALUADOR RESPO...	EVALUADOR SECUN...	FECHA ENVÍO PARA ...	
	Victor Andres Segov	Maria Paula Hernan	31/12/2001	
	NOVEDAD (DESCRIPCIÓN)			
	<input type="text"/>			



## 6. CONTROL DE CAMBIOS

VERSIÓN	FECHA	MOTIVO DE LA MODIFICACIÓN	RESPONSABLE
1.0	1/08/2022	Creación del documento	Líder del proceso
2.0	15/03/2023	Se actualiza los ítems 5.1. Perfil aprobador (asignación y control), 5.2. Perfil técnico, 5.3 Módulo para proyectos de Ajuste, 5.4 Seguimiento Final, teniendo en cuenta las observaciones realizadas por el equipo de evaluadores del SGR.	Líder del proceso
3.0	25/01/2024	Se actualizo y ajusto todo el cuerpo del documento, así como el nombre cambio de "Herramienta Base de Datos Consolidado de Pronunciamientos del Sistema General de Regalías" a "Aplicativo base de datos de proyectos del Sistema general de Regalías" en relación con la nueva actualización del "Aplicativo Base de Datos Consolidado de Proyectos del Sistema General de Regalías"	Líder del proceso
4.0	23/12/2024	Se actualiza el documento a la plantilla actual, se le agrega el objetivo, alcance y abreviaturas.	Líder del proceso